








LÖßNITZGRUNDBAHN

Sonderfahrplan zum Streckengeburtstag der Lößnitzgrundbahn








Radebeul Ost - Moritzburg - Radeburg


gültig am 19. und 20.09.2020

Verkehrstage			Sa/So	Sa/So	Sa/So	Sa/So	Sa/So	Sa/So	Sa/So	Sa/So	Sa/So
Wagenzug			SDG	DR	SDG	Sächs.	DR	SDG	Sächs.	DR	SDG
Zug-Nr.	km		P 3600 	P 3602 	P 3604 	TRR 3606	P 3608 	P 3610 	TRR 3612	P 3614 	P 3616 
Radebeul Ost (113 m)	0,0	ab	8.26	8.50	9.56	11.26	12.56	14.26	15.56	17.26	18.56
Weißes Roß (117 m)	1,6	ab	8.33	8.57	10.03	11.33	13.03	14.33	16.03	17.33	19.03
Lößnitzgrund (143m)	3,5	ab	8.39	9.03	10.09	11.39	13.09	14.39	16.09	17.39	19.09
Friedewald Hp	4,8	ab	8.43	9.07	10.13	11.43	13.13	14.43	16.13	17.43	19.13
Friedewald Bad (179 m)	6,1	ab	8.48	9.13	10.18	11.48	13.18	14.48	16.18	17.48	19.18
Moritzburg (177 m)	8,6	an	8.54	9.19	10.24	11.54	13.24	14.54	16.24	17.54	19.24
		ab	-	9.22	10.40	12.00	13.30	15.00	16.30	18.00	-
Cunnertswalde (167 m)	10,3	ab	-	9.27	10.45	12.05	13.35	15.05	16.35	18.05	-
Bärnsdorf (167 m)	11,6	ab	-	9.31	10.49	12.09	13.39	15.09	16.39	18.09	-
Berbisdorf (158 m)	13,9	ab	-	9.38	10.56	12.16	13.46	15.16	16.46	18.16	-
Berbisdorf Anbau	15,2	ab	-	9.42	11.00	12.20	13.50	15.20	16.50	18.20	-
Radeburg (148 m)	16,6	an	-	9.46	11.04	12.24	13.54	15.24	16.54	18.24	-

Radeburg - Moritzburg - Radebeul Ost

gültig am 19. und 20.09.2020

Verkehrstage			Sa/So	Sa/So	Sa/So	Sa/So	Sa/So	Sa/So	Sa/So	Sa/So	Sa/So
Wagenzug			SDG	DR	SDG	Sächs.	DR	SDG	Sächs.	DR	SDG
Zug-Nr.	km		P 3601 	P 3603 	P 3605 	TRR 3607	P 3609 	P 3611 	TRR 3613	P 3615 	P 3617 
Radeburg (148 m)	16,6	ab	-	10.05	11.25	12.55	14.25	15.55	17.25	18.40	-
Berbisdorf Anbau	15,2	ab	-	10.10	11.30	13.00	14.30	16.00	17.30	18.45	-
Berbisdorf (158 m)	13,9	ab	-	10.14	11.34	13.04	14.34	16.04	17.34	18.49	-
Bärnsdorf (167 m)	11,6	ab	-	10.21	11.41	13.11	14.41	16.11	17.41	18.56	-
Cunnertswalde (167 m)	10,3	ab	-	10.25	11.45	13.15	14.45	16.15	17.45	19.00	-
Moritzburg (177 m)	8,6	an	-	10.30	11.50	13.20	14.50	16.20	17.50	19.05	-
		ab	9.03	10.33	12.03	13.33	15.03	16.33	18.03	19.08	19.43
Friedewald Bad (179 m)	6,1	ab	9.15	10.40	12.10	13.40	15.10	16.40	18.10	19.20	19.50
Friedewald Hp	4,8	ab	9.19	10.44	12.14	13.44	15.14	16.44	18.14	19.24	19.54
Lößnitzgrund (143m)	3,5	ab	9.23	10.49	12.19	13.49	15.19	16.49	18.19	19.29	19.59
Weißes Roß (117 m)	1,6	ab	9.30	10.55	12.25	13.55	15.25	16.55	18.25	19.35	20.05
Radebeul Ost (113 m)	0,0	an	9.35	11.00	12.30	14.00	15.30	17.00	18.30	19.40	20.10

- Sächs** Zug des Traditionsbahn Radebeul e. V. mit Lok und Wagen im Stil der Königlich Sächsischen Staatseisenbahnen. Bitte beachten Sie, dass in diesem Umlauf keine Fahrräder transportiert werden.
- DR** Zug der SDG, Lößnitzgrundbahn mit Lok und Wagen im Stil der Deutschen Reichsbahn
- SDG** Zug der SDG, Lößnitzgrundbahn aus dem täglichen Betrieb heutiger Zeit
-  Zug führt einen offenen Aussichtswagen mit (Änderungen vorbehalten).

Informationen erhalten Sie bei:

SDG Sächsische Dampfeisenbahngesellschaft mbH · Lößnitzgrundbahn · Am Bahnhof 1 · 01468 Moritzburg
 Telefon 035207 8929-0 · Fax 035207 8929-1 · www.loessnitzgrundbahn.de · loessnitzgrundbahn@sdg-bahn.de